



































# 茶农园出口产品中文说明

| No. | 中文商品名                         | 原材料名            | 商品图片  | 商品说明  | 饮用方法  |
|-----|-------------------------------|-----------------|---|---|---|
| 1   | 茶农园 清道决明子茶<br>1.2g*40+10包*20盒 | 决明子             |    | 精心炒制精选的决明子，是一款干净柔和的茶。                                     | *热水冲泡时：先把茶包放进茶杯里，倒入约100ml的80°C热水，1~2分钟后饮用。<br>*冷水冲泡时：先把茶包放进茶杯里，倒入冷水，5~6分钟后摇动数次后饮用。<br>也可以在泡好的茶中加入适量的冰块。<br>*请根据个人喜好调整冲泡时间和温度。 |
| 2   | 茶农园 清道决明子茶<br>1.2g*100包*16盒   | 决明子             |    | 精心炒制精选的决明子，是一款干净柔和的茶。                                     | *热水冲泡时：先把茶包放进茶杯里，倒入约100ml的80°C热水，1~2分钟后饮用。<br>*冷水冲泡时：先把茶包放进茶杯里，倒入冷水，5~6分钟后摇动数次后饮用。<br>也可以在泡好的茶中加入适量的冰块。<br>*请根据个人喜好调整冲泡时间和温度。 |
| 3   | 茶农园 菊花茶<br>0.4g*20包*24盒       | 菊花              |    | 精选出秋日阳光下生长良好的菊花制成，是一款可以享受菊花都清谈香气的茶。                       | *热水冲泡时：先把茶包放进茶杯里，倒入约100ml的80°C热水，1~2分钟后饮用。<br>*冷水冲泡时：先把茶包放进茶杯里，倒入冷水，5~6分钟后摇动数次后饮用。<br>也可以在泡好的茶中加入适量的冰块。<br>*请根据个人喜好调整冲泡时间和温度。 |
| 4   | 茶农园 茉莉花茶<br>1.0g*20包*24盒      | 茉莉花、乌龙茶         |    | 精心挑选的茶叶和茉莉花相搭配，减少了茉莉花的涩味，突出其特有的清谈味道和香味的茶。                 | *热水冲泡时：先把茶包放进茶杯里，倒入约100ml的80°C热水，1~2分钟后饮用。<br>*冷水冲泡时：先把茶包放进茶杯里，倒入冷水，5~6分钟后摇动数次后饮用。<br>也可以在泡好的茶中加入适量的冰块。<br>*请根据个人喜好调整冲泡时间和温度。 |
| 5   | 茶农园 锅巴玉竹茶<br>1.5g*50包*30盒     | 锅巴米、玉竹、糙米、玉米、黑豆 |    | 加入了让人回忆过去的锅巴米和浓香的玉竹，可以享受浓香的味道和香气。作为饭后饮品也是不错的选择。           | *热水冲泡时：先把茶包放进茶杯里，倒入约100ml的80°C热水，1~2分钟后饮用。<br>*冷水冲泡时：先把茶包放进茶杯里，倒入冷水，5~6分钟后摇动数次后饮用。<br>也可以在泡好的茶中加入适量的冰块。<br>*请根据个人喜好调整冲泡时间和温度。 |
| 6   | 茶农园 锅巴玉竹茶<br>1.5g*100包*12盒    | 锅巴米、玉竹、糙米、玉米、黑豆 |    | 加入了让人回忆过去的锅巴米和浓香的玉竹，可以享受浓香的味道和香气。作为饭后饮品也是不错的选择。           | *热水冲泡时：先把茶包放进茶杯里，倒入约100ml的80°C热水，1~2分钟后饮用。<br>*冷水冲泡时：先把茶包放进茶杯里，倒入冷水，5~6分钟后摇动数次后饮用。<br>也可以在泡好的茶中加入适量的冰块。<br>*请根据个人喜好调整冲泡时间和温度。 |
| 7   | 茶农园 玉竹茶<br>1.2g*40+10包*20盒    | 玉竹、玄米           |   | 天然玉竹加入浓香的玄米，是一款可以享受更加浓香的味道和香气的茶。                          | *热水冲泡时：先把茶包放进茶杯里，倒入约100ml的80°C热水，1~2分钟后饮用。<br>*冷水冲泡时：先把茶包放进茶杯里，倒入冷水，5~6分钟后摇动数次后饮用。<br>也可以在泡好的茶中加入适量的冰块。<br>*请根据个人喜好调整冲泡时间和温度。 |
| 8   | 茶农园 玉竹茶<br>1.2g*100包*16盒      | 玉竹、玄米           |  | 天然玉竹加入浓香的玄米，是一款可以享受更加浓香的味道和香气的茶。                          | *热水冲泡时：先把茶包放进茶杯里，倒入约100ml的80°C热水，1~2分钟后饮用。<br>*冷水冲泡时：先把茶包放进茶杯里，倒入冷水，5~6分钟后摇动数次后饮用。<br>也可以在泡好的茶中加入适量的冰块。<br>*请根据个人喜好调整冲泡时间和温度。 |
| 9   | 茶农园 荞麦茶<br>1.5g*40+10包*20盒    | 荞麦              |  | 采用顶级荞麦，可以感受到原汁原味的柔和香醇味道和香气的茶。                             | *热水冲泡时：先把茶包放进茶杯里，倒入约100ml的80°C热水，1~2分钟后饮用。<br>*冷水冲泡时：先把茶包放进茶杯里，倒入冷水，5~6分钟后摇动数次后饮用。<br>也可以在泡好的茶中加入适量的冰块。<br>*请根据个人喜好调整冲泡时间和温度。 |
| 10  | 茶农园 荞麦茶<br>1.5g*100包*16盒      | 荞麦              |  | 采用顶级荞麦，可以感受到原汁原味的柔和香醇味道和香气的茶。                             | *热水冲泡时：先把茶包放进茶杯里，倒入约100ml的80°C热水，1~2分钟后饮用。<br>*冷水冲泡时：先把茶包放进茶杯里，倒入冷水，5~6分钟后摇动数次后饮用。<br>也可以在泡好的茶中加入适量的冰块。<br>*请根据个人喜好调整冲泡时间和温度。 |
| 11  | 茶农园 大麦茶<br>1.5g*40包*16盒       | 大麦              |  | 作为饮用水备受喜爱的大麦茶！用特殊工艺制作磨碎的韩国产大麦，是一款随时随地都能方便饮用的茶。            | *热水冲泡时：先把茶包放进茶杯里，倒入约100ml的80°C热水，1~2分钟后饮用。<br>*冷水冲泡时：先把茶包放进茶杯里，倒入冷水，5~6分钟后摇动数次后饮用。<br>也可以在泡好的茶中加入适量的冰块。<br>*请根据个人喜好调整冲泡时间和温度。 |
| 12  | Wuli大麦茶<br>1.2g*100包*16盒      | 大麦              |  | Wuli大麦茶将洗净后炒制的大麦在低温下慢慢炒熟，可以感受到柔和浓郁的风味。大容量，随时随地都能方便饮用到大麦茶。 | *热水冲泡时：先把茶包放进茶杯里，倒入约100ml的80°C热水，1~2分钟后饮用。<br>*冷水冲泡时：先把茶包放进茶杯里，倒入冷水，5~6分钟后摇动数次后饮用。<br>也可以在泡好的茶中加入适量的冰块。<br>*请根据个人喜好调整冲泡时间和温度。 |
| 13  | 黑大麦茶<br>1.3g*40包*16个          | 黑大麦             |  | 使用顶级黑大麦，可以品尝到更加干净浓郁的大麦茶的味道和香气。                            | *热水冲泡时：先把茶包放进茶杯里，倒入约100ml的80°C热水，1~2分钟后饮用。<br>*冷水冲泡时：先把茶包放进茶杯里，倒入冷水，5~6分钟后摇动数次后饮用。<br>也可以在泡好的茶中加入适量的冰块。<br>*请根据个人喜好调整冲泡时间和温度。 |
| 14  | 茶农园 普洱茶<br>0.6g*40包*16盒       | 普洱茶             |  | 将生长在中国云南省的康茶叶长期发酵熟成而制，为现有产品增加了便利性。热水冲泡可品尝到更加浓郁的味道和香气。     | *热水冲泡时：先把茶包放进茶杯里，倒入约100ml的80°C热水，1~2分钟后饮用。<br>*冷水冲泡时：先把茶包放进茶杯里，倒入冷水，5~6分钟后摇动数次后饮用。<br>也可以在泡好的茶中加入适量的冰块。<br>*请根据个人喜好调整冲泡时间和温度。 |
| 15  | 茶农园 普洱茶<br>0.6g*100包*16盒      | 普洱茶             |  | 将生长在中国云南省的康茶叶长期发酵熟成而制，为现有产品增加了便利性。热水冲泡可品尝到更加浓郁的味道和香气。     | *热水冲泡时：先把茶包放进茶杯里，倒入约100ml的80°C热水，1~2分钟后饮用。<br>*冷水冲泡时：先把茶包放进茶杯里，倒入冷水，5~6分钟后摇动数次后饮用。<br>也可以在泡好的茶中加入适量的冰块。<br>*请根据个人喜好调整冲泡时间和温度。 |
| 16  | 茶农园 玉米须茶<br>1.5g*40包*16盒      | 玉米须、玉米、玉竹       |  | 将祖先们熬制饮用的玉米须茶，按照现代人的喜好重新研制，可随时随地都能轻松享受的茶。                 | *热水冲泡时：先把茶包放进茶杯里，倒入约100ml的80°C热水，1~2分钟后饮用。<br>*冷水冲泡时：先把茶包放进茶杯里，倒入冷水，5~6分钟后摇动数次后饮用。<br>也可以在泡好的茶中加入适量的冰块。<br>*请根据个人喜好调整冲泡时间和温度。 |

| No. | 中文商品名                     | 原材料名      | 商品图片  | 商品说明   | 饮用方法   |
|-----|---------------------------|-----------|---|--|--|
| 17  | 茶园 玉米须茶<br>1.5g*80包*12盒   | 玉米须、玉米、玉竹 |    | 将祖先们熬制饮用的玉米须茶，按照现代人的喜好重新研制，可随时随地都能轻松享受的茶。                  | *热水冲泡时：先把茶包放进茶杯里，倒入约100ml的80°C热水，1~2分钟后饮用。<br>*冷水冲泡时：先把茶包放进茶杯里，倒入冷水，5~6分钟后摇动数次后饮用。<br>也可以在泡好的茶中加入适量的冰块。<br>*请根据个人喜好调整冲泡时间和温度。                |
| 18  | 茶园 玉米茶<br>1.5g*40包*16盒    | 玉米        |    | 采用特殊工艺制作的茶，更加突出了玉米本身的甜味和醇香的风味。热水或冷水都能轻松冲泡，何时何地都能享受到醇香的玉米茶。 | *热水冲泡时：先把茶包放进茶杯里，倒入约100ml的80°C热水，1~2分钟后饮用。<br>*冷水冲泡时：先把茶包放进茶杯里，倒入冷水，5~6分钟后摇动数次后饮用。<br>也可以在泡好的茶中加入适量的冰块。<br>*请根据个人喜好调整冲泡时间和温度。                |
| 19  | 茶园 枳椇子茶<br>1.0g*40包*16盒   | 枳椇子       |    | 据说有助于解酒的枳椇子！使用精选的枳椇子制作而成，突出了特有的甜味的香气。何时何地都能享受的枳椇子茶。        | *热水冲泡时：先把茶包放进茶杯里，倒入约100ml的80°C热水，1~2分钟后饮用。<br>*冷水冲泡时：先把茶包放进茶杯里，倒入冷水，5~6分钟后摇动数次后饮用。<br>也可以在泡好的茶中加入适量的冰块。<br>*请根据个人喜好调整冲泡时间和温度。                |
| 20  | 茶园 玄米绿茶<br>1.3g*50包*30盒   | 绿茶、玄米     |    | 精选的春季茶叶和醇香的韩国产玄米搭配，可以轻松地享受到绿茶的味道和香气。                       | *热水冲泡时：先把茶包放进茶杯里，倒入约100ml的80°C热水，1~2分钟后饮用。<br>*冷水冲泡时：先把茶包放进茶杯里，倒入冷水，5~6分钟后摇动数次后饮用。<br>也可以在泡好的茶中加入适量的冰块。<br>*请根据个人喜好调整冲泡时间和温度。                |
| 21  | 茶园 玄米绿茶<br>1.3g*100包*16盒  | 绿茶、玄米     |    | 精选的春季茶叶和醇香的韩国产玄米搭配，可以轻松地享受到绿茶的味道和香气。                       | *热水冲泡时：先把茶包放进茶杯里，倒入约100ml的80°C热水，1~2分钟后饮用。<br>*冷水冲泡时：先把茶包放进茶杯里，倒入冷水，5~6分钟后摇动数次后饮用。<br>也可以在泡好的茶中加入适量的冰块。<br>*请根据个人喜好调整冲泡时间和温度。                |
| 22  | 瘦身玉米须茶<br>1.5g*40+10包*20盒 | 玉米须、玉米、玉竹 |    | 韩国首款玉米茶制造工艺专利产品，减少了玉米须茶的甜味，突出了特有的浓香。                       | *热水冲泡时：先把茶包放进茶杯里，倒入约100ml的80°C热水，1~2分钟后饮用。<br>*冷水冲泡时：先把茶包放进茶杯里，倒入冷水，5~6分钟后摇动数次后饮用。<br>也可以在泡好的茶中加入适量的冰块。<br>*请根据个人喜好调整冲泡时间和温度。                |
| 23  | 瘦身玉米须茶<br>1.5g*40+20包*16盒 | 玉米须、玉米、玉竹 |    | 韩国首款玉米茶制造工艺专利产品，减少了玉米须茶的甜味，突出了特有的浓香。                       | *热水冲泡时：先把茶包放进茶杯里，倒入约100ml的80°C热水，1~2分钟后饮用。<br>*冷水冲泡时：先把茶包放进茶杯里，倒入冷水，5~6分钟后摇动数次后饮用。<br>也可以在泡好的茶中加入适量的冰块。<br>*请根据个人喜好调整冲泡时间和温度。                |
| 24  | 清静济州有机绿茶粉<br>40g*8瓶       | 有机绿茶      |    | 精选清静济州的有机绿茶，散发出最佳的味道和香气。可随身携带，随时随地享受绿茶。                    | 加入冰粥、冰淇淋、豆奶等，制成孩子们喜爱的零食。<br>可制成绿茶刀削面、绿茶面片汤等各种美食。<br>撒在五花肉、牛肉等肉品上，可减少腥味和油腻。<br>加水可用作绿茶面膜。<br>还可用于烘焙。  |
| 25  | 有机绿茶粉<br>200g*6袋          | 有机绿茶      |  | 精选100%有机济州岛绿茶叶，是一款高级绿茶粉。                                   | 绿茶拿铁配方-绿茶2茶匙、白糖2茶匙、牛奶200ml搅拌均匀后饮用。<br>加入冰粥、冰淇淋、豆奶、酸奶等，制成孩子们喜爱的零食。<br>可制成绿茶刀削面、绿茶面片汤等各种美食。<br>撒在五花肉、牛肉等肉品上，可减少腥味和油腻。<br>加水可用作绿茶面膜。<br>还可用于烘焙。 |
| 26  | 有机纯粹绿茶<br>1.2g*40包*16盒    | 有机绿茶      |  | 采用有机茶叶制作的高级绿茶，可以享受有机绿茶的纯净的味道和清淡的香气。                        | *热水冲泡时：先把茶包放进茶杯里，倒入约100ml的80°C热水，1~2分钟后饮用。<br>*冷水冲泡时：先把茶包放进茶杯里，倒入冷水，5~6分钟后摇动数次后饮用。<br>也可以在泡好的茶中加入适量的冰块。<br>*请根据个人喜好调整冲泡时间和温度。                |
| 27  | 清静济州有机绿茶粉<br>500g*6袋      | 绿茶        |  | 将清静济州的有机绿茶通过茶农园的加工技术将颗粒最小化，是口感细腻纯净的极品绿茶粉。                  | 绿茶拿铁配方-绿茶4茶匙、牛奶200ml搅拌均匀后饮用。<br>加入冰粥、冰淇淋、豆奶、酸奶等，制成孩子们喜爱的零食。  |
| 28  | 清静济州高级绿茶粉<br>500g*6袋      | 绿茶        |  | 通过遮光栽培，提高绿茶本身的味道和颜色的细雀茶，可以享受更加柔和和丰富的茶香。                    | 绿茶拿铁配方-绿茶4茶匙、牛奶200ml搅拌均匀后饮用。<br>加入冰粥、冰淇淋、豆奶、酸奶等，制成孩子们喜爱的零食。  |
| 29  | 茶园 苦瓜茶<br>1.0g*40包*16盒    | 苦瓜        |  | 减少了苦瓜的苦味提升口感，精心制作而成的健康茶。                                   | *热水冲泡时：先把茶包放进茶杯里，倒入约100ml的80°C热水，1~2分钟后饮用。<br>*冷水冲泡时：先把茶包放进茶杯里，倒入冷水，5~6分钟后摇动数次后饮用。<br>也可以在泡好的茶中加入适量的冰块。<br>*请根据个人喜好调整冲泡时间和温度。                |
| 30  | 茶园 牛蒡茶<br>1.0g*40+10包*20盒 | 牛蒡、玄米     |  | 牛蒡的浓郁和醇香相融合，是有助于利尿通便的健康茶。                                  | *热水冲泡时：先把茶包放进茶杯里，倒入约100ml的80°C热水，1~2分钟后饮用。<br>*冷水冲泡时：先把茶包放进茶杯里，倒入冷水，5~6分钟后摇动数次后饮用。<br>也可以在泡好的茶中加入适量的冰块。<br>*请根据个人喜好调整冲泡时间和温度。                |
| 31  | 茶园 牛蒡茶<br>1.0g*100包*16盒   | 牛蒡、玄米     |  | 牛蒡的浓郁和醇香相融合，是有助于利尿通便的健康茶。                                  | *热水冲泡时：先把茶包放进茶杯里，倒入约100ml的80°C热水，1~2分钟后饮用。<br>*冷水冲泡时：先把茶包放进茶杯里，倒入冷水，5~6分钟后摇动数次后饮用。<br>也可以在泡好的茶中加入适量的冰块。<br>*请根据个人喜好调整冲泡时间和温度。                |
| 32  | 茶园 牛蒡茶<br>0.8g*160包*10盒   | 牛蒡、玄米     |  | 牛蒡的浓郁和醇香相融合，是有助于利尿通便的健康茶。                                  | *热水冲泡时：先把茶包放进茶杯里，倒入约100ml的80°C热水，1~2分钟后饮用。<br>*冷水冲泡时：先把茶包放进茶杯里，倒入冷水，5~6分钟后摇动数次后饮用。<br>也可以在泡好的茶中加入适量的冰块。<br>*请根据个人喜好调整冲泡时间和温度。                |
| 33  | 杨姜茶<br>1g*100包*16盒        | 洋姜、铜巴米    |  | 将优质韩国产洋姜和浓香的铜巴米炒制，可以享受到更加浓郁的味道和香气。                         | *热水冲泡时：先把茶包放进茶杯里，倒入约100ml的80°C热水，1~2分钟后饮用。<br>*冷水冲泡时：先把茶包放进茶杯里，倒入冷水，5~6分钟后摇动数次后饮用。<br>也可以在泡好的茶中加入适量的冰块。<br>*请根据个人喜好调整冲泡时间和温度。                |

| No. | 中文商品名                   | 原材料名     | 商品图片  | 商品说明  | 饮用方法   |
|-----|-------------------------|----------|---|---|--|
| 34  | 柚子茶<br>1KG*8瓶<br>2KG*6瓶 | 柚子       |    | 采用在南方高兴那纯净自然的海风中生长的柚子精心制作而成的柚子茶。酸酸甜甜非常美味。                   | 1杯（80ml）冷水或热水中加入25克（3~4勺）本品，搅拌均匀后饮用。<br>可以加入碳酸水或果汁、沙拉酱、酸奶饮用。           |
| 35  | 蜂蜜生姜茶A<br>1kg*8瓶        | 生姜、蜂蜜    |    | 将生姜和蜂蜜混合，具有原汁原味的生姜茶的浓郁味道。                                   | 1杯（80ml）冷水或热水中加入25克（3~4勺）本品，搅拌均匀后饮用。                                   |
| 36  | 蜂蜜木瓜茶<br>1kg*8瓶         | 木瓜、蜂蜜    |    | 在温暖的阳光下生长的香香的木瓜中加入蜂蜜，味道更加浓郁。                                | 1杯（80ml）冷水或热水中加入25克（3~4勺）本品，搅拌均匀后饮用。                                   |
| 37  | 蜂蜜大枣茶<br>1kg*8瓶         | 大枣、蜂蜜    |    | 香甜的大枣加入浓郁的蜂蜜，具有原汁原味的大枣茶的浓郁味道。                               | 1杯（80ml）冷水或热水中加入25克（3~4勺）本品，搅拌均匀后饮用。                                   |
| 38  | 西柚茶<br>1kg*8瓶<br>2KG*6瓶 | 西柚       |    | 加入满满的美国产顶级西柚，可以享受到甜蜜健康的味道。                                  | 1杯（80ml）冷水或热水中加入25克（3~4勺）本品，搅拌均匀后饮用。<br>可以加入碳酸水或果汁、沙拉酱、酸奶饮用。           |
| 39  | 柠檬茶<br>1kg*8瓶<br>2KG*6瓶 | 柠檬       |    | 采用清香甜美的柠檬制作的柠檬茶。  | 1杯（80ml）冷水或热水中加入25克（3~4勺）本品，搅拌均匀后饮用。<br>可以加入碳酸水或果汁、沙拉酱、酸奶饮用。           |
| 40  | 青柠茶<br>1kg*8瓶<br>2kg*6瓶 | 青柠       |    | 采用清香甜美的青柠制作的青柠茶。  | 1杯（80ml）冷水或热水中加入25克（3~4勺）本品，搅拌均匀后饮用。<br>可以加入碳酸水或果汁、沙拉酱、酸奶饮用。           |
| 41  | 核桃杏仁薏米茶<br>18g*40条*8盒   | 核桃、杏仁、薏米 |   | 加入香甜的坚果和清润的薏米，口感饱满，味道香醇柔和。<br>适合男女老少的营养零食。                  | 1包加入约80ml的热水搅拌均匀后饮用。   |
| 42  | 核桃杏仁薏米茶<br>18g*80包*4盒   | 核桃、杏仁、薏米 |  | 加入香甜的坚果和清润的薏米，口感饱满，味道香醇柔和。<br>适合男女老少的营养零食。                  | 1包加入约80ml的热水搅拌均匀后饮用。   |
| 43  | 茶农园玉米片天麻茶<br>18g*40条*8盒 | 天麻       |  | 柔和的天麻加上酥脆的玉米片，是一款适合男女老少的茶。                                  | 1杯热水（约80ml）中放入1袋（18g）天麻茶，搅拌均匀后饮用。<br>150ml~200ml热牛奶中加入1~2包天麻茶，搅拌均匀后饮用。 |
| 44  | 茶农园玉米片天麻茶<br>18g*40条*4盒 | 天麻       |  | 柔和的天麻加上酥脆的玉米片，是一款适合男女老少的茶。                                  | 1杯热水（约80ml）中放入1袋（18g）天麻茶，搅拌均匀后饮用。<br>150ml~200ml热牛奶中加入1~2包天麻茶，搅拌均匀后饮用。 |
| 45  | 生姜茶<br>16g*40条*8盒       | 生姜       |  | 将精选的生姜浓缩而成的甜辣味茶中，放入香甜的核桃和大枣提高口感的生姜茶。                        | 1包用约90ml的热水搅拌均匀后饮用。  |
| 46  | 生姜茶<br>15g*100+10条*4盒   | 生姜       |  | 将精选的生姜浓缩而成的甜辣味茶中，放入香甜的核桃和大枣提高口感的生姜茶。<br>大容量包装，可自己饮用，也是送礼佳品。 | 1包用约90ml的热水搅拌均匀后饮用。  |
| 47  | 双和茶<br>15g*40条*8盒       | 中药材      |  | 使用精选的当归、天冬、肉桂、甘草、白芍药、黄芪、熟地黄等7种双和原料，味道更加浓郁。                  | 1包用约90ml的热水搅拌均匀后饮用。  |
| 48  | 南瓜茶<br>17g*40条*8盒       | 南瓜       |  | 香甜可口的南瓜茶。繁忙的早晨享受一杯甜南瓜茶吧。这是一款适合男女老少的茶。                       | 1杯热水（约80ml）中加入1包南瓜茶（17g），搅拌均匀后饮用。<br>150ml~200ml热牛奶中加入1~2包甜南瓜茶搅拌均匀后饮用。 |
| 49  | 甜红豆茶<br>16g*40条*8盒      | 红豆       |  | 内含整块国产甜红豆，味道更加香甜。   | 1包用约80ml的热水搅拌均匀后饮用。  |
| 50  | 热可可粉<br>20g*50条*8盒      | 可可粉、巧克力  |  | 内含浓浓的可可粉和巧克力粉，味道更加浓郁丰富。<br>大容量包装一盒50包，可以放心享用。               | 1杯热水（约90ml）中加入1包热可可粉（20g），充分搅拌后饮用。                                     |

| No. | 中文商品名                          | 原材料名                             | 商品图片  | 商品说明   | 饮用方法  |
|-----|--------------------------------|----------------------------------|---|--|---|
| 51  | 蜂蜜雪冰米谷物粉<br>20g*30条*12盒        | 谷物、蜂蜜                            |    | 茶农园和甜点店“雪冰”联名的蜂蜜雪冰谷物粉。在香浓的谷物粉中加入甜甜的蜂蜜，男女老少均可享用。      | 80ml牛奶或水中加入1包，搅拌均匀后饮用。<br>根据个人喜好放在刨冰上食用，味道会更加香甜。  |
| 52  | 黑豆20种谷物粉<br>20g*40条*8盒         | 黑豆、大麦、玄米、<br>玉米、黄豆粉、紫苏、<br>黑米、薏米 |    | 含有精选的黑豆和20种谷物，营养丰富，可以充饥饱腹的谷物粉产品。                     | 1杯冷水或热水（约80ml）中加入1包谷物粉，搅拌均匀后食用。<br>用牛奶冲泡口感更好。   |
| 53  | 芒果冰红茶<br>13g*20条*15盒           | 芒果、红茶                            |    | 甜甜的芒果和红茶的味道完美融合的芒果冰红茶。口感清凉，在炎热的天气里适合男女老少作为清凉饮品。      | 将1包本品放进杯子里，放入100ml凉水，搅拌均匀后饮用。   |
| 54  | 低分子鱼胶原蛋白<br>(柠檬)<br>2g*60条*10盒 | 低分子鱼胶原蛋白                         |    | 每包含有1,200mg低分子鱼胶原蛋白，每天一条清爽的柠檬味本品，是一款方便而美味的低分子鱼胶原蛋白。  | 每天1次，每次1包，直接食用或用水服用。<br>可加入酸奶、沙拉等食物中使用。   |
| 55  | 甘菊舒压果汁<br>600g*12瓶             | 甘菊、荔枝、红加仑                        |    | 淡淡的甘菊香和甜甜的荔枝、清爽的红加仑融合在一起，可与任何饮料完美搭配的综合饮料。            | 冷饮（1:4比例）-本品30g，冷水120ml，冰块5-6个<br>热饮（1:4比例）-本品30g，热水120ml<br>汽水（1:3比例）-本品30g，碳酸水100ml，冰块5-6个<br>奶茶-本品20g，热牛奶160ml<br>请根据喜好选择。 |
| 56  | 甘菊舒压果汁<br>1,250g*12瓶           | 甘菊、荔枝、红加仑                        |    | 淡淡的甘菊香和甜甜的荔枝、清爽的红加仑融合在一起，可与任何饮料完美搭配的综合饮料。            | 冷饮（1:4比例）-本品30g，冷水120ml，冰块5-6个<br>热饮（1:4比例）-本品30g，热水120ml<br>汽水（1:3比例）-本品30g，碳酸水100ml，冰块5-6个<br>奶茶-本品20g，热牛奶160ml<br>请根据喜好选择。 |
| 57  | 蜂蜜西柚红茶<br>600g*12瓶             | 蜂蜜、西柚、红茶                         |    | 清爽的西柚果肉和甜甜的蜂蜜、浓郁的红茶相融合的水果香草混合茶。<br>在家就能享受星巴克人气饮料的味道。 | 冷饮（1:3比例）-本品40g，冷水120ml，冰块5-6个<br>热饮（1:3比例）-本品40g，热水120ml<br>奶茶（1:5比例）-本品20g，热牛奶100ml<br>请根据喜好选择。                             |
| 58  | 清凉青柠果汁<br>600g*12瓶             | 青柠、薄荷                            |   | 清爽的青柠和薄荷相搭配的水果香草混合茶。<br>加入冰饮料和碳酸水，口感更加丰富、清凉。         | 汽水（1:4比例）-本品30g，碳酸水120ml，冰块5-6个<br>冷饮（1:4比例）-本品30g，冷水120ml，冰块5-6个<br>热饮（1:4比例）-本品30g，热水120ml<br>请根据喜好选择。                      |
| 59  | 清凉青柠果汁<br>1,200g*12瓶           | 青柠、薄荷                            |  | 清爽的青柠和薄荷相搭配的水果香草混合茶。<br>加入冰饮料和碳酸水，口感更加丰富、清凉。         | 汽水（1:4比例）-本品30g，碳酸水120ml，冰块5-6个<br>冷饮（1:4比例）-本品30g，冷水120ml，冰块5-6个<br>热饮（1:4比例）-本品30g，热水120ml<br>请根据喜好选择。                      |
| 60  | 每日康普茶（柠檬）<br>5g*20条*12盒        | 康普茶、红茶、<br>17种乳酸菌                |  | 含有17种乳酸菌益生菌，是酸酸甜甜的柠檬味，补水更加美味的低热量每日康普茶。               | 约250ml冷水中加入1包，充分搅拌。   |
| 61  | 每日康普茶（七莓）<br>5g*20条*12盒        | 康普茶、红茶、<br>17种乳酸菌                |  | 含有17种乳酸菌益生菌，是清爽的七莓味，补水更加美味的低热量每日康普茶。                 | 约250ml冷水中加入1包，充分搅拌。   |
| 62  | 每日康普茶（桃子）<br>5g*20条*12盒        | 康普茶、红茶、<br>17种乳酸菌                |  | 含有17种乳酸菌益生菌，是清新的桃子味，补水更加美味的低热量每日康普茶。                 | 约250ml冷水中加入1包，充分搅拌。   |
| 63  | 每日康普茶（血橙）<br>5g*20条*12盒        | 康普茶、红茶、<br>17种乳酸菌                |  | 含有17种乳酸菌益生菌，是清新的西西里血橙味，补水更加美味的低热量每日康普茶。              | 约250ml冷水中加入1包，充分搅拌。   |
| 64  | 每日康普茶（石榴）<br>5g*20条*12盒        | 康普茶、红茶、<br>17种乳酸菌                |  | 含有17种乳酸菌益生菌，是女神水果石榴味，补水更加美味的低热量每日康普茶。                | 约250ml冷水中加入1包，充分搅拌。   |
| 65  | 每日康普茶（苹果）<br>5g*20条*12盒        | 康普茶、红茶、<br>17种乳酸菌                |  | 含有17种乳酸菌益生菌，是酸酸甜甜苹果味，补水更加美味的低热量每日康普茶。                | 约250ml冷水中加入1包，充分搅拌。   |
| 66  | 每日康普茶（荔枝）<br>5g*20条*12盒        | 康普茶、红茶、<br>17种乳酸菌                |  | 含有17种乳酸菌益生菌，是甜美的热带水果荔枝味，补水更加美味的低热量每日康普茶。             | 约250ml冷水中加入1包，充分搅拌。   |
| 67  | 每日康普茶（柠檬）<br>5g*30条*24盒        | 康普茶、红茶、<br>17种乳酸菌                |  | 含有17种乳酸菌益生菌，是酸酸甜甜柠檬味，补水更加美味的低热量每日康普茶。                | 约250ml冷水中加入1包，充分搅拌。   |

| No. | 中文商品名                     | 原材料名                  | 商品图片  | 商品说明  | 饮用方法  |
|-----|---------------------------|-----------------------|---|---|---|
| 68  | 每日康普茶(七莓)<br>5g*30条*24盒   | 康普茶、红茶、<br>17种乳酸菌     |    | 含有17种乳酸菌益生菌，是清新的七莓味，补水更加美味的低热量每日康普茶。                        | 约250ml冷水中加入1包，充分搅拌。   |
| 69  | 每日康普茶(桃子)<br>5g*30条*24盒   | 康普茶、红茶、<br>17种乳酸菌     |    | 含有17种乳酸菌益生菌，是清爽香甜的桃子味，补水更加美味的低热量每日康普茶。                      | 约250ml冷水中加入1包，充分搅拌。   |
| 70  | 每日康普茶(血橙)<br>5g*30条*24盒   | 康普茶、红茶、<br>17种乳酸菌     |    | 含有17种乳酸菌益生菌，是清新的西里血橙味，补水更加美味的低热量每日康普茶。                      | 约250ml冷水中加入1包，充分搅拌。   |
| 71  | 草莓果酱<br>950g*10瓶(瓶装)      | 草莓                    |    | 选用韩国产草莓精心制作的草莓果酱。没有人工味道和香精，能最大限度感受到水果本身的特性。请尽情享受吃起来甜甜的草莓果肉。 | 草莓拿铁(草莓1:牛奶3)-加入50°60g草莓果酱和180g牛奶搅拌均匀。<br>草莓思慕雪(草莓1:冰2:牛奶1)-加入草莓果酱50°60克、冰块120克、牛奶60克，用搅拌机搅拌。<br>草莓汽水(草莓1:碳酸水3)-加入50°60g草莓果酱和180g碳酸水搅拌均匀。<br>草莓酸奶(草莓1:原味酸奶3)-加入50°60g草莓果酱和180g原味酸奶搅拌均匀。 |
| 72  | 柠檬红酒<br>950g*10瓶(瓶装)      | 柠檬、<br>赤霞珠(葡萄品种)      |    | 加入糖腌柠檬，味道甜美清新，使用智利产赤霞珠葡萄酒，味道更加浓郁厚重的红酒基底。不含酒精，男女老少均可享用。      | 热红酒-加入25g(3-4勺)柠檬红酒和80ml热水，搅拌均匀。<br>冷红酒-加入25g(3-4勺)柠檬红酒和70毫升的冷水、100克冰块，搅拌均匀。  |
| 73  | 高级初乳蛋白质粉<br>3g*30条*12盒    | 初乳蛋白质                 |    | 新鲜初乳蛋白质制成的粉末，可随时随地方便地享用。                                    | 每天1次，每次1包，直接食用或用水服用。<br>可用于酸奶、沙拉等多种料理。  |
| 74  | 活性黑玛卡精氨酸嚼嚼<br>20g*14条*12盒 | 红参提取液、黑玛卡、<br>覆盆子、精氨酸 |    | 是给日常生活带来活力的精氨酸嚼嚼条。精氨酸中加入红参提取液、黑玛卡、覆盆子，充满活力一整天。              | 运动前后，因工作繁忙而感到疲惫时，<br>每天1~2次，每次1包，仔细咀嚼食用。  |
| 75  | 多效蛋白咀嚼片<br>3g*30片*10瓶     | 蛋白质                   |   | 1粒多效蛋白同时含有蛋白质和葡萄糖。蛋白质的服用不再繁琐，可随身携带轻松服用。                     | 运动前后、学习、开车等需要补充蛋白质时，<br>每天咀嚼或含服2~5片。(牙齿脆弱者请泡服或含服)   |
| 76  | 奶油泡芙拿铁<br>20g*20条*8盒      | 奶油泡芙、牛奶、奶油            |  | 将柔软香甜的泡芙制成了拿铁。随时随地都能享受到甜美的泡芙拿铁。                             | 热饮-将1包放入80ml水或牛奶中，搅拌均匀后食用。<br>冷饮-将1~2包放入约80ml~160ml水或牛奶中，搅拌均匀后放入冰块食用。   |
| 77  | 太妃糖果拿铁<br>20g*20条*8盒      | 奶油、咖啡、杏仁              |  | 醇香坚果和香甜焦糖的组合！满嘴香甜的太妃糖果拿铁。                                   | 热饮-将1包放入80ml水或牛奶中，搅拌均匀后食用。<br>冷饮-将1~2包放入约80ml~160ml水或牛奶中，搅拌均匀后放入冰块食用。   |
| 78  | 雪冰蜂蜜年糕粉<br>20g*20条*8盒     | 年糕粉、蜂蜜                |  | 在醇香的年糕粉中加入甜甜的蜂蜜，口感柔和香甜的年糕粉。                                 | 热饮-将1包放入80ml水或牛奶中，搅拌均匀后食用。<br>冷饮-将1~2包放入约80ml~160ml水或牛奶中，搅拌均匀后放入冰块食用。<br>用牛奶冲泡更加美味。<br>刨冰配料、冰沙、沙拉、烤肉酱料等，请根据喜好食用。  |
| 79  | 维生素c2000<br>2g*20条*8盒     | 维生素C                  |  | 用100%英国维生素原料制作的健康功能食品，含有2000mg维生素C的每日一包条状维生素C。              | 每日1次1条，用水服用。  |
| 80  | 薄荷巧克力<br>20g*20条*12盒      | 可可粉、薄荷                |  | 甜蜜巧克力和清爽薄荷的搭配。冬天可做热饮，夏天可做冷饮。                                | 热饮-将1包用约90ml热水搅拌均匀后食用。<br>冷饮-将一包在约30ml热水中溶解后，加入60ml冷水和冰块。   |
| 81  | 青葡萄果酱<br>600g*12瓶         | 青葡萄                   |  | 了精心制作的青葡萄果酱。没有人工味道和香精，能最大限度感受到水果本身的特性。请品尝甜甜的青葡萄果肉。          | 青葡萄汽水(青葡萄1:碳酸水4)-加入40°60克青葡萄果酱和180°200ml碳酸水搅拌均匀。<br>青葡萄思慕雪(青葡萄1:冰2:牛奶1)-加入青葡萄果酱40°60克、冰块120克、牛奶60克，用搅拌机搅拌。<br>青葡萄酸奶(青葡萄1:原味酸奶4)-加入40°60克青葡萄果酱和180°200ml原味酸奶搅拌均匀。                        |
| 82  | 蜜桃果酱<br>600g*12瓶          | 蜜桃                    |  | 了精心制作的蜜桃果酱。没有人工味道和香精，能最大限度感受到水果本身的特性。请品尝甜甜的蜜桃果肉。            | 蜜桃汽水-加入60克蜜桃果酱和、200ml碳酸水、冰块，搅拌均匀。<br>蜜桃思慕雪-加入40克蜜桃果酱、100克冰块、100ml牛奶，用搅拌机搅拌。<br>蜜桃酸奶-加入40克蜜桃果酱和180°200ml原味酸奶，混匀。   |
| 83  | 百香果果酱<br>600g*12瓶         | 百香果                   |  | 了精心制作的百香果果酱。没有人工味道和香精，能最大限度感受到水果本身的特性。请品尝甜甜的百香果果肉。          | 百香果汽水-加入60g百香果果酱和、200ml碳酸水、冰块，搅拌均匀。<br>百香果思慕雪-加入60g百香果果酱、200g冰块、100ml水，用搅拌机搅拌。<br>百香果酸奶-加入40°50g百香果果酱和180°200ml原味酸奶，混匀。   |